LANSERHOF

www.lanserhof.com

LANSER APP

DOWNLOAD IM
APP STORE

DOWNLOAD IM
GOOGLE PLAY STORE

1.

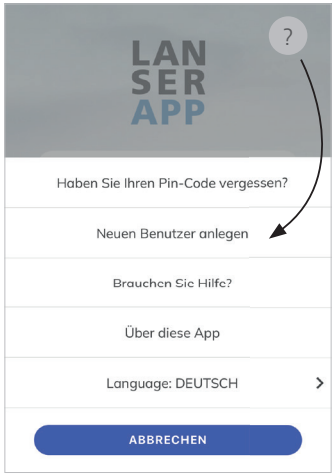

Starten Sie die App und wählen Sie die Option „Neuen Benutzer anlegen“ über das Fragezeichen-Symbol.

Anschließend müssen Sie den Datenschutzrichtlinien zustimmen.



2.

Geben Sie Ihren vollständigen Namen ein:
- über die Tastatur
- per Sprachsteuerung
- per Scanfunktion

Anschließend gelangen Sie mit **Weiter** zum Folgedialog.

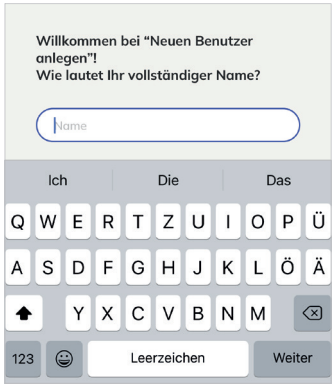

3.

Wählen Sie Ihr Länderkennzeichen und geben Sie Ihre Telefonnummer (ohne führende null, also statt 0152 entsprechend 152) an für eine Zwei-Faktor-Authentisierung (2FA). Wählen Sie einen PIN-Code mit 4 bis 6 Ziffern und bestätigen Sie anschliessend diesen.



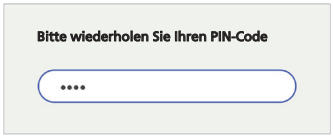

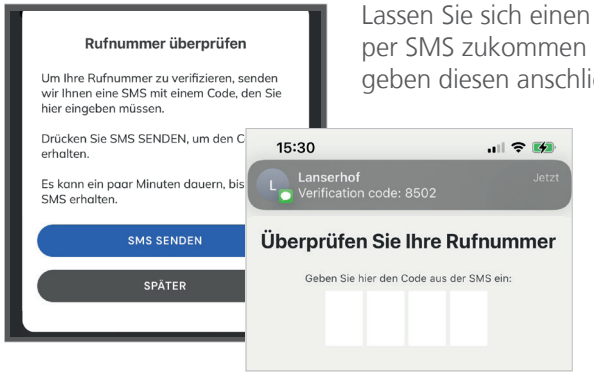

Lassen Sie sich einen Zufallscode per SMS zukommen und geben diesen anschliessend ein.

4.

Sie sind jetzt als Gast in der Lanser App eingerichtet.
Sobald Sie einen Aufenthalt zugewiesen bekommen haben, wird er hier angezeigt.

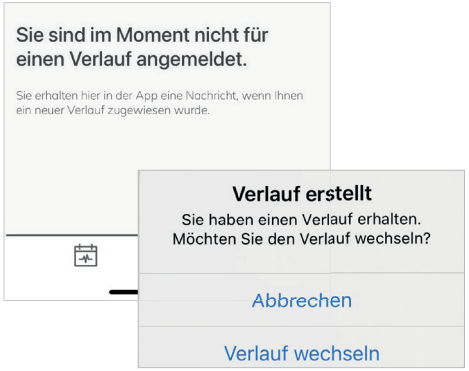

5.

Sie können Ihr Profil nun ändern und eine Sprache für die App wählen.

Bei Ihrer Anreise werden Ihre Wahlleistungen entsprechend mit Ihnen abgestimmt und in der App dargestellt. Somit sind Sie jederzeit über Ihren Ablauf informiert.

